


## ■金物

●引戸上下戸車(上下レール仕様)




上用 調整式戸首車



下用 調整式戸車

●引戸吊車(上吊仕様)



上用 吊車



下用 床付ガイド

## ■「きこり」杉造作材

窓枠



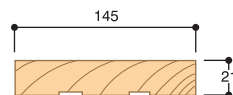
巾木



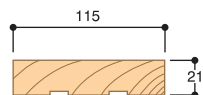
廻縁



●窓枠 145



●窓枠 115



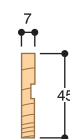
### 特徴

1. 日本のすまいに安全で安心な国産材の杉のみを素材としています
2. 反りやネジレの出にくいように乾燥(含水率は10%~13%程度)と養生は充分行なっています
3. 高品質と高精度を追求した商品づくりのために国内で生産しています
4. 簡素で品のいいデザインを採用しています
5. 施工がしやすいよう取り付け用スリット(溝)加工をしています。

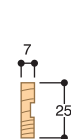
●素材は100%国産の杉です

●価格・サイズ・梱包数は総合カタログをご覧ください

●巾木



●廻縁



## ■「きこり」檜造作材

巾木



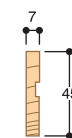
廻縁



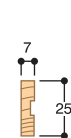
●素材は100%国産の檜です

●価格・サイズ・梱包数は総合カタログをご覧ください

●巾木




●廻縁



## ■枠形状(固定枠)「連」新「きざみ」「杉のきこり」

片開枠



片引枠



引違枠



クローゼット枠



※杉枠は155ミリ、170ミリ、185ミリ、195ミリです。

