
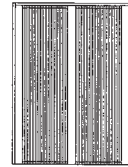


片開戸



枠寸法・品番	扉寸法・品番
760mm 2-211-※○□ 枠外寸法 760*2015	2-211-5411-※○ 扉寸法 693*1972
839mm 2-221-※○□ 枠外寸法 839*2015	2-221-5411-※○ 扉寸法 772*1972
真壁用 枠無	2-211-5410-※○ 扉寸法 783*1972

引違戸



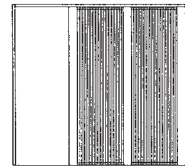
	枠寸法・品番	扉寸法・品番
上下レール仕様	1626mm 2-412-※○□ 枠外寸法 1626*2015	2-412-5411-※○ 扉寸法 831*1983
	1798mm 2-422-※○□ 枠外寸法 1798*2015	2-422-5411-※○ 扉寸法 919*1983
	真壁用 枠無	2-412-5410-※○ 扉寸法 895*1983
上吊仕様	1626mm 2-462-※○□ 枠外寸法 1626*2015	2-462-5411-※○ 扉寸法 831*1967
	1798mm 2-472-※○□ 枠外寸法 1798*2015	2-472-5411-※○ 扉寸法 919*1967

片引戸



	枠寸法・品番	扉寸法・品番
上下レール仕様	1498mm 2-301-※○□ 枠外寸法 1498*2015	2-301-5411-※○ 扉寸法 739*1983
	1626mm 2-311-※○□ 枠外寸法 1626*2015	2-311-5411-※○ 扉寸法 803*1983
	1798mm 2-321-※○□ 枠外寸法 1798*2015	2-321-5411-※○ 扉寸法 889*1983
	真壁用 枠無	2-311-5410-※○ 扉寸法 870*1983
上吊仕様	1498mm 2-351-※○□ 枠外寸法 1498*2015	2-351-5411-※○ 扉寸法 739*1967
	1626mm 2-361-※○□ 枠外寸法 1626*2015	2-361-5411-※○ 扉寸法 803*1967
	1798mm 2-371-※○□ 枠外寸法 1798*2015	2-371-5411-※○ 扉寸法 889*1967


2枚引込戸



	枠寸法・品番	扉寸法・品番
上下レール仕様	2431mm 2-512-※○□ 枠外寸法 2431*2015	2-512-5411-※○ 扉寸法 831*1983
	2688mm 2-522-※○□ 枠外寸法 2688*2015	2-522-5411-※○ 扉寸法 919*1983

● 勝手について

- ◆ 片開戸
扉を引く側から見て右側に丁番のあるものが右 (R) 勝手です。




- ◆ 片引戸・2枚引込戸
戸袋側から見て閉鎖時に扉が右にあるものが右 (R) 勝手です。



- ◆ 2枚引違戸・3枚引違戸
勝手はありません。

3枚引違戸



	枠寸法・品番	扉寸法・品番
上下レール仕様	2527mm 2-413-※○□ 枠外寸法 2527*2015	2-413-5411-※○ 扉寸法 887*1983
	2623mm 2-423-※○□ 枠外寸法 2623*2015	2-423-5411-※○ 扉寸法 917*1983